






Abbildungen zeigen optionales Zubehör



Unser Längenanschlag PE 50 m bietet Ihnen eine kostengünstige, komfortable und extrem einfach zu bedienende Lösung zur manuellen Vermessung Ihrer Profile.

Der Längenanschlag kann vom Benutzer schnell in die gewünschte Position geschoben werden und wird dann dort mittels eines Handhebels sicher fixiert.

Zur Erleichterung der Arbeit kann der Längenanschlag hochgeklappt werden, wenn Arbeiten durchgeführt werden sollen, bei denen keine Bemessung notwendig ist.

Die Ermittlung der Längenmaße erfolgt über ein gut ablesbares Maßband mit Millimeter Teilung und Nonius.

Der Längenanschlag PE 50 m ist in verschiedenen Längenausführungen verfügbar, und Optional kann der Anschlagarm mit einer Federdämpfung versehen werden.

Technische Daten:

- 4-fach Kugelgelagerter Wagen
- Manuelle Bedienung, Klemmung und Maßabnahme
- Messschiene mit Maßband und Nonius (Auflösung 0,1 mm)
- Für den Anbau Rechtsseitig
- Inkl. Rollenbahn RB300 mit Tragkraft von 200 kg/m
- Verfügbare Messlängen 1000 - 8000 mm
- Lackierung RAL 7016